

Instituto Tecnológico Superior de Libres
Estado de Situación Financiera
Al 30 de Septiembre de 2022
(Cifras en Pesos)

| Concepto | 2022 | 2021 | Concepto | 2022 | 2021 |
|---|----------------------|----------------------|---|----------------------|----------------------|
| ACTIVO | | | PASIVO | | |
| Activo Circulante | | | Pasivo Circulante | | |
| Efectivo y Equivalentes | 3,979,986.13 | 2,297,287.81 | Cuentas por Pagar a Corto Plazo | 886,878.47 | 805,717.18 |
| Derechos a Recibir Efectivo o Equivalentes | 116.84 | 202.84 | Documentos por Pagar a Corto Plazo | 0.00 | 0.00 |
| Derechos a Recibir Bienes o Servicios | 0.00 | 0.00 | Porción a Corto Plazo de la Deuda Pública a Largo Plazo | 0.00 | 0.00 |
| Inventarios | 0.00 | 0.00 | Títulos y Valores a Corto Plazo | 0.00 | 0.00 |
| Almacenes | 0.00 | 0.00 | Pasivos Diferidos a Corto Plazo | 0.00 | 0.00 |
| Estimación por Pérdida o Deterioro de Activos Circulantes | 0.00 | 0.00 | Fondos y Bienes de Terceros en Garantía y/o Administración a Corto Plazo | 0.00 | 0.00 |
| Otros Activos Circulantes | 0.00 | 0.00 | Provisiones a Corto Plazo | 0.00 | 0.00 |
| Total de Activos Circulantes | 3,980,102.97 | 2,297,490.65 | Otros Pasivos a Corto Plazo | 0.00 | 0.00 |
| Activo No Circulante | | | Total de Pasivos Circulantes | 886,878.47 | 805,717.18 |
| Inversiones Financieras a Largo Plazo | 0.00 | 0.00 | Pasivo No Circulante | | |
| Derechos a Recibir Efectivo o Equivalentes a Largo Plazo | 0.00 | 0.00 | Cuentas por Pagar a Largo Plazo | 0.00 | 0.00 |
| Bienes Inmuebles, Infraestructura y Construcciones en Proceso | 44,031,682.11 | 44,031,682.11 | Documentos por Pagar a Largo Plazo | 0.00 | 0.00 |
| Bienes Muebles | 51,712,482.01 | 51,695,033.00 | Deuda Pública a Largo Plazo | 0.00 | 0.00 |
| Activos Intangibles | 0.00 | 0.00 | Pasivos Diferidos a Largo Plazo | 0.00 | 0.00 |
| Depreciación, Deterioro y Amortización Acumulada de Bienes | -36,800,909.59 | -36,800,909.59 | Fondos y Bienes de Terceros en Garantía y/o en Administración a Largo Plazo | 0.00 | 0.00 |
| Activos Diferidos | 0.00 | 0.00 | Provisiones a Largo Plazo | 0.00 | 0.00 |
| Estimación por Pérdida o Deterioro de Activos no Circulantes | 0.00 | 0.00 | Total de Pasivos No Circulantes | 0.00 | 0.00 |
| Otros Activos no Circulantes | 0.00 | 0.00 | Total del Pasivo | 886,878.47 | 805,717.18 |
| Total de Activos No Circulantes | 58,943,254.53 | 58,925,805.52 | HACIENDA PÚBLICA/PATRIMONIO | | |
| Total del Activo | 62,923,357.50 | 61,223,296.17 | Hacienda Pública/Patrimonio Contribuido | 67,852,639.93 | 67,852,639.93 |
| | | | Aportaciones | 67,852,639.93 | 67,852,639.93 |
| | | | Donaciones de Capital | 0.00 | 0.00 |
| | | | Actualización de la Hacienda Pública /Patrimonio | 0.00 | 0.00 |
| | | | Hacienda Pública/Patrimonio Generado | -5,816,160.90 | -7,435,060.94 |
| | | | Resultados del Ejercicio (Ahorro/Desahorro) | 3,084,656.61 | 2,768,359.58 |
| | | | Resultados de Ejercicios Anteriores | 17,025,020.50 | 15,722,417.49 |
| | | | Revalúos | 0.00 | 0.00 |
| | | | Reservas | 0.00 | 0.00 |
| | | | Rectificaciones de Resultados de Ejercicios Anteriores | -25,925,838.01 | -25,925,838.01 |
| | | | Exceso o Insuficiencia en la Actualización de la Hacienda Pública/Patrimonio | 0.00 | 0.00 |
| | | | Resultado por Posición Monetaria | 0.00 | 0.00 |
| | | | Resultado por Tenencia de Activos no Monetarios | 0.00 | 0.00 |
| | | | Total Hacienda Pública/Patrimonio | 62,036,479.03 | 60,417,578.99 |
| | | | Total del Pasivo y Hacienda Pública /Patrimonio | 62,923,357.50 | 61,223,296.17 |

Bajo la fe de la verdad declaramos que los Estados Financieros y sus notas, son razonablemente correctos y son responsabilidad del emisor.



SEP

INSTITUTO TECNOLÓGICO
SUPERIOR DE LIBRES
DIRECCIÓN
GENERAL

Mtro. OMAR CHAVEZ CANO
DIRECTOR GENERAL

MTRA. GEMMA DE JESÚS RAMÍREZ

JEFA DEL DEPTO. DE RECURSOS FINANCIEROS

C.P. RAFAEL SÁNCHEZ MANJARREZ

SUBDIRECTOR DE SERVICIOS ADMINISTRATIVOS

Instituto Tecnológico Superior de Libres
Estado de Situación Financiera
Al 30 de septiembre de 2022
(Pesos)


| CONCEPTO | Año | | CONCEPTO | Año | |
|--|--------------|--------------|--|---------------|---------------|
| | 2022 | 2021 | | 2022 | 2021 |
| CUENTAS DE ORDEN CONTABLES | | | CUENTAS DE ORDEN PRESUPUESTARIAS | | |
| Valores | 0.00 | 0.00 | Ley de ingresos | | |
| Valores en custodia | 9,146,847.67 | 9,146,847.67 | Ley de ingresos estimada | 55,614,838.00 | 50,034,924.00 |
| Custodia de valores | 9,146,847.67 | 9,146,847.67 | Ley de ingresos por ejecutar | 17,632,889.56 | 13,400.00 |
| Instrumentos | 0.00 | 0.00 | Modificaciones a la ley de ingresos estimada | -3,502,260.32 | 535,140.11 |
| Préstamo de instrumentos de crédito a formadores de mercado y su garantía | 0.00 | 0.00 | Ley de ingresos devengada | 34,479,688.12 | 50,556,664.11 |
| Instrumentos de crédito recibidos en garantía de los formadores de mercado | 0.00 | 0.00 | Ley de ingresos recaudada | 34,479,688.12 | 50,556,664.11 |
| Garantía de créditos recibidos de los formadores de mercado | 0.00 | 0.00 | | | |
| Emisión de obligaciones | 0.00 | 0.00 | Presupuesto de egresos | | |
| Autorización para la emisión de bonos, títulos y valores de la deuda pública interna | 0.00 | 0.00 | Presupuesto de egresos aprobado | 55,614,838.00 | 50,034,924.00 |
| Autorización para la emisión de bonos, títulos y valores de la deuda pública externa | 0.00 | 0.00 | Presupuesto de egresos por ejercer | 4,374,115.43 | 0.00 |
| Emisiones autorizadas de la deuda pública interna y externa | 0.00 | 0.00 | Presupuesto de egresos modificado | -3,493,825.53 | -887,324.60 |
| Suscripción de contratos de préstamos y otras obligaciones de la deuda pública interna | 0.00 | 0.00 | Presupuesto de egresos comprometido | 47,746,897.04 | 49,147,599.40 |
| Suscripción de contratos de préstamos y otras obligaciones de la deuda pública externa | 0.00 | 0.00 | Presupuesto de egresos devengado | 31,412,480.52 | 49,147,599.40 |
| Contratos de préstamos y otras obligaciones de la deuda pública interna y externa | 0.00 | 0.00 | Presupuesto de egresos ejercido | 31,412,480.52 | 49,147,599.40 |
| | | | Presupuesto de egresos pagado | 30,901,655.47 | 48,999,198.68 |
| Avales y garantías | 0.00 | 0.00 | | | |
| Avales autorizados | 0.00 | 0.00 | | | |
| Avales firmados | 0.00 | 0.00 | | | |
| Fianzas y garantías recibidas por deudas a cobrar | 0.00 | 0.00 | | | |
| Fianzas y garantías recibidas | 0.00 | 0.00 | | | |
| Fianzas otorgadas para respaldar obligaciones no fiscales del gobierno | 0.00 | 0.00 | | | |
| Fianzas otorgadas del gobierno para respaldar obligaciones no fiscales | 0.00 | 0.00 | | | |
| Juicios | 0.00 | 0.00 | | | |
| Demandas judicial en proceso de resolución | 0.00 | 0.00 | | | |
| Resolución de demandas en proceso judicial | 0.00 | 0.00 | | | |
| Inversión mediante proyectos para prestación de servicios (PPS) y similares | 0.00 | 0.00 | | | |
| Contratos para inversión mediante proyectos para prestación de servicios (PPS) y similares | 0.00 | 0.00 | | | |
| Inversión pública contratada mediante proyectos para prestación de servicios (PPS) y similares | 0.00 | 0.00 | | | |
| Bienes en concesionados o en comodato | 0.00 | 0.00 | | | |
| Bienes bajo contrato en concesión | 0.00 | 0.00 | | | |
| Contrato de concesión por bienes | 0.00 | 0.00 | | | |
| Bienes bajo contrato en comodato | 0.00 | 0.00 | | | |
| Contrato de comodato por bienes | 0.00 | 0.00 | | | |


de decir verdad declaramos que los Estados Financieros y sus Notas son razonablemente correctos y responsabilidad del emisor




SEP

INSTITUTO TECNOLÓGICO
SUPERIOR DE LIBRES
DIRECCIÓN
GENERAL


MTR. OMAR CHAVEZ CANO
DIRECTOR GENERAL


MTRA. GEMMA DE JESÚS RAMÍREZ
JEFA DEL DEPARTAMENTO DE RECURSOS FINANCIEROS


C.P. RAFAEL SÁNCHEZ MANJARREZ
SUBDIRECTOR DE SERVICIOS ADMINISTRATIVOS