



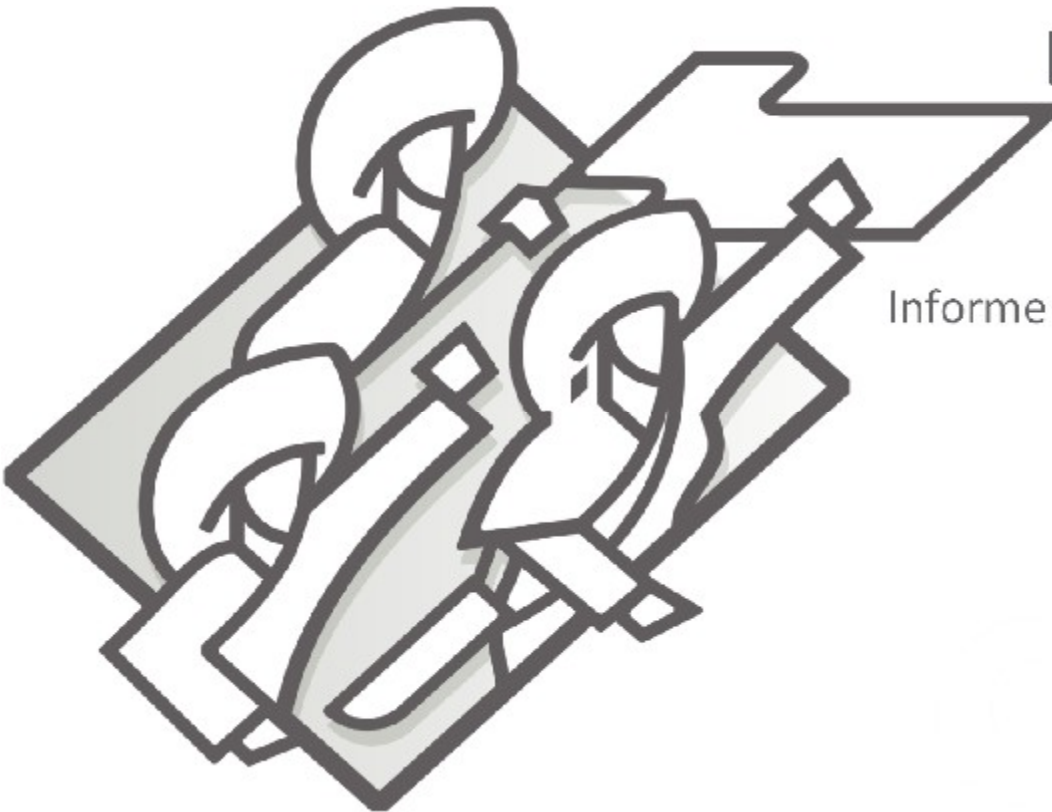
Secretaría de la
Función Pública
Gobierno de Puebla

Evaluación de la Gestión a
los Programas Presupuestarios 2019
Coordinación General de Contraloría Social,
Participación y Evaluación

INSTITUTO TECNOLÓGICO SUPERIOR DE LIBRES

Informe de Evaluación Segundo Trimestre 2019

Dirección de Participación y Evaluación
septiembre 2019



Institución: 049 INSTITUTO TECNOLOGICO SUPERIOR DE LIBRES

Cumplimiento de la Institución: **92.38%**

90 – 115.9 % Bueno
 70 – 89.9 % Regular
 0 – 69.9 % Bajo
 N/A No Aplica

Programa Presupuestario: **1**
Indicadores: **6**
Actividades: **19**

PROGRAMA PRESUPUESTARIO EVALUADO 2019

Programa Presupuestario (PP)





E068	Educación Superior Tecnológica		
	Indicadores	Actividades	Evidencia
	6	19	<i>Validada</i>
	5	17	
	3	15	
	1	0	
	1	2	
	0	0	
	19.44%	52.94%	20.00%
92.38%			

Total:	
Evaluados al 2do. Trimestre:	
Bueno:	
Regular:	
Bajo	Incumplimiento:
	Excedido:
Cumplimiento (20%/60%/20%)	
Nivel de Cumplimiento del PP (%)	





Nivel de Cumplimiento de Indicadores y Actividades

De los 5 indicadores evaluados, 3 tienen un nivel de cumplimiento **"bueno"**, 1 **"regular"** y 1 presenta **"incumplimiento"**.

De las 17 actividades evaluadas, 15 tienen nivel de cumplimiento **"bueno"** y 2 presentan **"incumplimiento"**.

Indicadores Evaluados			
No.	Porcentaje	Nivel de Cumplimiento	Semáforo
3	60.00%	Bueno (95-115%)	
1	20.00%	Regular (90-94%)	
1	20.00%	Incumplimiento (0-89%)	
0	0.00	Excedido (+ de 115%)	

5

Actividades Evaluadas			
No.	Porcentaje	Nivel de Cumplimiento	Semáforo
15	82.35%	Bueno (95-115%)	
0	0.00%	Regular (90-94%)	
2	17.65%	Incumplimiento (0-89%)	
0	0.00	Excedido (+ de 115%)	

17

Nivel de Cumplimiento de la Gestión del Programa Presupuestario

E068

88.85

%

Indicadores Evaluados

95 – 115.9 % Bueno

90- 94.9 % Regular

0-89.9% Incumplimiento

> de 115.9% Excedido

No. UR	UNIDAD RESPONSABLE	COMPONENTE	INDICADOR	No. Variable	Descripción Variable	PROGRAMADO					Meta Programada		REALIZADO					Meta Realizada		CUMPLIMIENTO (%)	INCLUIDE CUMPLIMIENTO (%)
						TRIMESTRE 1	TRIMESTRE 2	TRIMESTRE 3	TRIMESTRE 4	TOTAL	Valor Absoluto	%	TRIMESTRE 1	TRIMESTRE 2	TRIMESTRE 3	TRIMESTRE 4	TOTAL	Valor Absoluto	%		
OTLI	INSTITUTO TECNOLÓGICO SUPERIOR DE LIBRES	ATENCIÓN A LA DEMANDA DE ESTUDIANTES DE NUEVO INGRESO REALIZADA.	PORCENTAJE DE ATENCIÓN A LA DEMANDA.	1	NUMERO DE ESTUDIANTES INSCRITOS EN EL PRIMER SEMESTRE PARA EL CICLO ESCOLAR 2019-2020	0	0	0	346	346			0	0	0	0	0				
OTLI	INSTITUTO TECNOLÓGICO SUPERIOR DE LIBRES	ATENCIÓN A LA DEMANDA DE ESTUDIANTES DE NUEVO INGRESO REALIZADA.	PORCENTAJE DE ATENCIÓN A LA DEMANDA.	2	TOTAL DE ASPIRANTES QUE SOLICITAN FICHA DE INSCRIPCIÓN A PRIMER SEMESTRE DEL CICLO ESCOLAR 2019-2020	0	0	0	410	410		84.39	0	0	0	0	0		SP	SP	
OTLI	INSTITUTO TECNOLÓGICO SUPERIOR DE LIBRES	VINCULACIÓN CON LOS SECTORES PÚBLICO, PRIVADO Y SOCIAL FORTALECIDA.	PORCENTAJE DE ESTUDIANTES BENEFICIADOS CON LA VINCULACIÓN.	1	NUMERO DE ESTUDIANTES BENEFICIADOS CON LA VINCULACIÓN	0	224	0	224	448			0	201	0	0	201				
OTLI	INSTITUTO TECNOLÓGICO SUPERIOR DE LIBRES	VINCULACIÓN CON LOS SECTORES PÚBLICO, PRIVADO Y SOCIAL FORTALECIDA.	PORCENTAJE DE ESTUDIANTES BENEFICIADOS CON LA VINCULACIÓN.	2	TOTAL DE ESTUDIANTES PROGRAMADOS PARA LA VINCULACIÓN	0	460	0	460	460		48.70	0	460	0	0	460		43.70	89.73	89.73
OTLI	INSTITUTO TECNOLÓGICO SUPERIOR DE LIBRES	PROCESOS DE CERTIFICACIÓN Y ACREDITACIÓN DE LOS SERVICIOS OTORGADOS.	PORCENTAJE DE PROCESOS DE SERVICIOS EDUCATIVOS CERTIFICADOS.	1	NUMERO DE SERVICIOS EDUCATIVOS CERTIFICADOS	0	2	0	2	2			0	2	0	0	2				
OTLI	INSTITUTO TECNOLÓGICO SUPERIOR DE LIBRES	PROCESOS DE CERTIFICACIÓN Y ACREDITACIÓN DE LOS SERVICIOS OTORGADOS.	PORCENTAJE DE PROCESOS DE SERVICIOS EDUCATIVOS CERTIFICADOS.	2	TOTAL DE SERVICIOS EDUCATIVOS CERTIFICADOS	0	4	0	4	4		50.00	0	4	0	0	4		50.00	100.00	100.00
OTLI	INSTITUTO TECNOLÓGICO SUPERIOR DE LIBRES	DESARROLLO DE CIENCIA, TECNOLOGÍA Y CULTURA EMPRENDEDORA REALIZADA.	PORCENTAJE DE ESTUDIANTES PARTICIPANTES EN PROYECTOS DE INVESTIGACIÓN Y EMPRENDIMIENTO.	1	NUMERO DE ESTUDIANTES QUE PARTICIPAN EN PROYECTOS DE INVESTIGACIÓN Y EMPRENDIMIENTO	0	150	0	150	300			0	141	0	0	141				
OTLI	INSTITUTO TECNOLÓGICO SUPERIOR DE LIBRES	DESARROLLO DE CIENCIA, TECNOLOGÍA Y CULTURA EMPRENDEDORA REALIZADA.	PORCENTAJE DE ESTUDIANTES PARTICIPANTES EN PROYECTOS DE INVESTIGACIÓN Y EMPRENDIMIENTO.	2	TOTAL DE LA MATRÍCULA DEL INSTITUTO	0	1,335	0	1,335	1,335		11.24	0	1,335	0	0	1,335		10.56	94.00	94.00
OTLI	INSTITUTO TECNOLÓGICO SUPERIOR DE LIBRES	CAPACITACIÓN DE DOCENTES Y PERSONAL ADMINISTRATIVO DE ACUERDO AL PERFIL LABORAL REALIZADA.	PORCENTAJE DEL PERSONAL CAPACITADO.	1	NUMERO DE PERSONAL CAPACITADO	0	74	0	73	147			0	74	0	0	74				
OTLI	INSTITUTO TECNOLÓGICO SUPERIOR DE LIBRES	CAPACITACIÓN DE DOCENTES Y PERSONAL ADMINISTRATIVO DE ACUERDO AL PERFIL LABORAL REALIZADA.	PORCENTAJE DEL PERSONAL CAPACITADO.	2	TOTAL DE LA PLANTILLA LABORAL	0	147	0	147	147		50.34	0	147	0	0	147		50.34	100.00	100.00
OTLI	INSTITUTO TECNOLÓGICO SUPERIOR DE LIBRES	FORMACIÓN INTEGRAL DE EDUCACIÓN SUPERIOR CON CULTURA Y DEPORTE IMPLEMENTADO.	PORCENTAJE DE ALUMNOS QUE PARTICIPAN EN LOS EVENTOS CULTURALES Y DEPORTIVOS.	1	NUMERO DE ESTUDIANTES PARTICIPANTES EN ACTIVIDADES CULTURALES Y DEPORTIVAS	0	135	0	135	270			0	138	0	0	138				
OTLI	INSTITUTO TECNOLÓGICO SUPERIOR DE LIBRES	FORMACIÓN INTEGRAL DE EDUCACIÓN SUPERIOR CON CULTURA Y DEPORTE IMPLEMENTADO.	PORCENTAJE DE ALUMNOS QUE PARTICIPAN EN LOS EVENTOS CULTURALES Y DEPORTIVOS.	2	TOTAL DE ESTUDIANTES PROGRAMADOS EN ACTIVIDADES CULTURALES Y DEPORTIVAS	0	290	0	290	290		46.55	0	290	0	0	290		47.59	102.22	102.22

Actividades Evaluadas del Programa Presupuestario:

E068

95 – 115.9 % Bueno

90- 94.9% Regular

0-89.9% Incumplimiento

> de 115.9% Excedido


No. UR	UNIDAD RESPONSABLE	COMPONENTE	ACTIVIDAD	PROGRAMADO					REALIZADO					CUMPLIMIENTO (%)	NIVEL DE CUMPLIMIENTO (%)
				TRIMESTRE 1	TRIMESTRE 2	TRIMESTRE 3	TRIMESTRE 4	TOTAL	TRIMESTRE 1	TRIMESTRE 2	TRIMESTRE 3	TRIMESTRE 4	TOTAL		
OTLI	INSTITUTO TECNOLOGICO SUPERIOR DE LIBRES	ATENCION A LA DEMANDA DE ESTUDIANTES DE NUEVO INGRESO REALIZADA.	PARTICIPAR EN FERIAS PROFESIOGRAFICAS DEL NIVEL MEDIO SUPERIOR.	0	7	0	1	8	0	7	0	0	7	100.00	100.00
OTLI	INSTITUTO TECNOLOGICO SUPERIOR DE LIBRES	ATENCION A LA DEMANDA DE ESTUDIANTES DE NUEVO INGRESO REALIZADA.	REALIZAR VISITAS A INSTITUCIONES DE EDUCACION MEDIA SUPERIOR.	0	28	0	2	30	0	28	0	0	28	100.00	100.00
OTLI	INSTITUTO TECNOLOGICO SUPERIOR DE LIBRES	ATENCION A LA DEMANDA DE ESTUDIANTES DE NUEVO INGRESO REALIZADA.	REALIZAR DIFUSION EN MEDIOS DE COMUNICACION DE LOS PLANES DE ESTUDIO QUE OFERTA EL INSTITUTO.	0	3	0	1	4	0	3	0	0	3	100.00	100.00
OTLI	INSTITUTO TECNOLOGICO SUPERIOR DE LIBRES	VINCULACION CON LOS SECTORES PUBLICO, PRIVADO Y SOCIAL FORTALECIDA.	LOGRAR QUE ESTUDIANTES VIAJEN AL EXTRANJERO PARA REAFIRMAR Y MEJORAR LOS CONOCIMIENTOS ADQUIRIDOS EN LA INSTITUCION.	0	1	0	3	4	0	0	0	0	0	0.00	0.00
OTLI	INSTITUTO TECNOLOGICO SUPERIOR DE LIBRES	VINCULACION CON LOS SECTORES PUBLICO, PRIVADO Y SOCIAL FORTALECIDA.	REALIZAR VISITAS INDUSTRIALES A INSTITUCIONES PUBLICAS O PRIVADAS.	0	20	0	20	40	0	20	0	0	20	100.00	100.00
OTLI	INSTITUTO TECNOLOGICO SUPERIOR DE LIBRES	VINCULACION CON LOS SECTORES PUBLICO, PRIVADO Y SOCIAL FORTALECIDA.	REALIZAR EVENTOS DE FORMACION INTEGRAL DE LA COMUNIDAD TECNOLOGICA.	0	2	0	2	4	0	2	0	0	2	100.00	100.00
OTLI	INSTITUTO TECNOLOGICO SUPERIOR DE LIBRES	VINCULACION CON LOS SECTORES PUBLICO, PRIVADO Y SOCIAL FORTALECIDA.	APLICAR FORMULARIOS DE SEGUIMIENTO A EGRESADOS.	0	45	0	15	60	0	45	0	0	45	100.00	100.00
OTLI	INSTITUTO TECNOLOGICO SUPERIOR DE LIBRES	PROCESOS DE CERTIFICACION Y ACREDITACION DE LOS SERVICIOS OTORGADOS.	RE-ACREDITACION DE PROGRAMAS EDUCATIVOS POR COPAES (CONSEJO PARA LA ACREDITACION DE LA EDUCACION SUPERIOR).	0	0	0	1	1	0	0	0	0	0	SP	
OTLI	INSTITUTO TECNOLOGICO SUPERIOR DE LIBRES	PROCESOS DE CERTIFICACION Y ACREDITACION DE LOS SERVICIOS OTORGADOS.	MANTENER LAS CERTIFICACIONES DE CALIDAD INSTITUCIONAL VIGENTES.	0	1	0	1	2	0	1	0	0	1	100.00	100.00
OTLI	INSTITUTO TECNOLOGICO SUPERIOR DE LIBRES	PROCESOS DE CERTIFICACION Y ACREDITACION DE LOS SERVICIOS OTORGADOS.	REALIZAR PROCESOS QUE AYUDE A MANTENER LA CERTIFICACION DE ACUERDO A LA NORMA OFICIAL MEXICANA NMX-R-025-CSFI-2015 EN IGUALDAD LABORAL Y NO DISCRIMINACION.	0	0	0	1	1	0	0	0	0	0	SP	
OTLI	INSTITUTO TECNOLOGICO SUPERIOR DE LIBRES	DESARROLLO DE CIENCIA, TECNOLOGIA Y CULTURA EMPRENDEDORA REALIZADA.	PARTICIPAR EN PROYECTOS DE INVESTIGACION Y DESARROLLO TECNOLOGICO.	0	4	0	6	10	0	4	0	0	4	100.00	100.00
OTLI	INSTITUTO TECNOLOGICO SUPERIOR DE LIBRES	DESARROLLO DE CIENCIA, TECNOLOGIA Y CULTURA EMPRENDEDORA REALIZADA.	PARTICIPAR EN CONVOCATORIAS DE LA SECOTRADE QUE PERMITA EL FOMENTO DE UNA CULTURA EMPRENDEDORA Y DE INNOVACION DE LOS ESTUDIANTES DEL ITS LIBRES.	0	1	0	1	2	0	0	0	0	0	0.00	0.00
OTLI	INSTITUTO TECNOLOGICO SUPERIOR DE LIBRES	DESARROLLO DE CIENCIA, TECNOLOGIA Y CULTURA EMPRENDEDORA REALIZADA.	LOGRAR QUE DOCENTES ALCANZEN Y MANTENGAN PERFIL DESEABLE PRODEP (PROGRAMA PARA EL DESARROLLO PROFESIONAL DOCENTE).	0	2	0	2	4	0	2	0	0	2	100.00	100.00
OTLI	INSTITUTO TECNOLOGICO SUPERIOR DE LIBRES	DESARROLLO DE CIENCIA, TECNOLOGIA Y CULTURA EMPRENDEDORA REALIZADA.	MANTENER Y FORTALECER LOS CUERPOS ACADEMICOS EN FORMACION AVALADO POR PRODEP (PROGRAMA PARA EL DESARROLLO PROFESIONAL DOCENTE).	0	0	0	1	1	0	1	0	0	1	100.00	100.00
OTLI	INSTITUTO TECNOLOGICO SUPERIOR DE LIBRES	CAPACITACION DE DOCENTES Y PERSONAL ADMINISTRATIVO DE ACUERDO AL PERFIL LABORAL REALIZADA.	PARTICIPAR EN CURSOS DE CAPACITACION ADMINISTRATIVA, ACTUALIZACION Y FORMACION DOCENTE.	0	8	0	7	15	0	8	0	0	8	100.00	100.00

Actividades Evaluadas del Programa Presupuestario:

E068

 95 – 115.9 % Bueno

 90- 94.9% Regular

 0-89.9% Incumplimiento

 > de 115.9% Excedido

No. UR	UNIDAD RESPONSABLE	COMPONENTE	ACTIVIDAD	PROGRAMADO					REALIZADO					CUMPLIMIENTO (%)	NIVEL DE CUMPLIMIENTO (%)
				TRIMESTRE 1	TRIMESTRE 2	TRIMESTRE 3	TRIMESTRE 4	TOTAL	TRIMESTRE 1	TRIMESTRE 2	TRIMESTRE 3	TRIMESTRE 4	TOTAL		
OTLI	INSTITUTO TECNOLOGICO SUPERIOR DE LIBRES	CAPACITACION DE DOCENTES Y PERSONAL ADMINISTRATIVO DE ACUERDO AL PERFIL LABORAL REALIZADA.	PARTICIPAR EN EVENTOS DE GESTION ADMINISTRATIVA.	0	10	0	10	20	0	10	0	0	10	100.00	100.00
OTLI	INSTITUTO TECNOLOGICO SUPERIOR DE LIBRES	CAPACITACION DE DOCENTES Y PERSONAL ADMINISTRATIVO DE ACUERDO AL PERFIL LABORAL REALIZADA.	LOGRAR QUE DOCENTES CUENTE CON POSGRADO.	0	24	0	24	48	0	24	0	0	24	100.00	100.00
OTLI	INSTITUTO TECNOLOGICO SUPERIOR DE LIBRES	FORMACION INTEGRAL DE EDUCACION SUPERIOR CON CULTURA Y DEPORTE IMPLEMENTADO.	PARTICIPAR EN EVENTOS CULTURALES, DEPORTIVOS Y CIVICOS.	0	4	0	6	10	0	4	0	0	4	100.00	100.00
OTLI	INSTITUTO TECNOLOGICO SUPERIOR DE LIBRES	FORMACION INTEGRAL DE EDUCACION SUPERIOR CON CULTURA Y DEPORTE IMPLEMENTADO.	REALIZAR EVENTOS DEPORTIVOS QUE CONTRIBUYAN A LA PARTICIPACION ACTIVA DE LOS ESTUDIANTES.	0	4	0	4	8	0	4	0	0	4	100.00	100.00

Población atendida en el trimestre:

No. de Municipios Beneficiados:



2,731



Rango de Edad

0 - 18



19 - 30

31 - 40

41 - 50

Más de 50



No específico

1

Incluye población indígena:

Sí



No



1,740

Comportamiento de las metas

Observaciones	Recomendaciones
1. Se identifican 2 actividades que presentan nivel de cumplimiento inferior a 90%.	1. Realizar el análisis del comportamiento de las metas y/o las gestiones administrativas que permitan ajustar el número de acciones comprometidas ante la Secretaría de Finanzas y Administración, con el propósito de reducir la brecha entre las acciones programadas y los resultados de la evaluación, para fortalecer el proceso de ejecución del ejercicio fiscal 2019.
2. Se identifica 1 indicador de componente que presenta nivel de cumplimiento inferior a 90%.	2. Realizar el análisis del comportamiento de las metas y/o las gestiones administrativas que permitan ajustar el número de acciones comprometidas ante la Secretaría de Finanzas y Administración, con el propósito de reducir la brecha entre las acciones programadas y los resultados de la evaluación, para fortalecer el proceso de ejecución del ejercicio fiscal 2019.

Justificación de Actividades a Cumplimiento Menor al 90%.

No.	PP	Actividad	U.R.	Justificación de la Dependencia / Entidad
1	E068	LOGRAR QUE ESTUDIANTES VIAJEN AL EXTRANJERO PARA REAFIRMAR Y MEJORAR LOS CONOCIMIENTOS ADQUIRIDOS EN LA INSTITUCION.	OTLI	NO SE CUENTA CON PROGRAMACIÓN PARA EL PERIODO A REPORTAR
2	E068	PARTICIPAR EN CONVOCATORIAS DE LA SECOTRADE QUE PERMITA EL FOMENTO DE UNA CULTURA EMPRENDEDORA Y DE INNOVACION DE LOS ESTUDIANTES DEL ITS LIBRES.	OTLI	NO SE EMITIERON CONVOCATORIAS DURANTE EL PERIODO A REPORTAR POR LO CUAL SE REALIZÓ LA PARTICIPACIÓN PROGRAMADA

Justificación de Indicadores a Cumplimiento Menor al 90%.

No.	PP	Indicador	U.R.	Justificación de la Dependencia / Entidad
1	E068	PORCENTAJE DE ESTUDIANTES BENEFICIADOS CON LA VINCULACION.	OTLI	El departamento de Gestión Tecnológica y Vinculación no alcanzó la meta debido a que los alumnos para prestación de servicio social no cumplían con el porcentaje de avance necesario para inscribirse.

Presupuesto Devengado

No.	PROGRAMA PRESUPUESTARIO	ANUAL AUTORIZADO	AMPLIACIONES	REDUCCIONES	MODIFICADO	PRESUPUESTO DEVENGADO
		25,080,344.00	0.00	0.00	25,080,344.00	21,010,954.26
1	E068	25,080,344.00	0.00	0.00	25,080,344.00	21,010,954.26

