



Secretaría de la
Función Pública

Gobierno de Puebla

Coordinación General de Contraloría Social,
Participación y Evaluación
Dirección de Evaluación

INSTITUTO TECNOLÓGICO SUPERIOR DE LIBRES

Informe de Evaluación de la Gestión a los
Programas Presupuestarios del Ejercicio Fiscal 2019

Abril 2020

Institución: 049 INSTITUTO TECNOLÓGICO SUPERIOR DE LIBRES

Cumplimiento de la Institución: **97.23%**

90 – 115.9 % Bueno
 70 – 89.9 % Regular
 0 – 69.9 % Bajo
 N/A No Aplica

Programa Presupuestario: 1
Indicadores: 6
Actividades: 19

PROGRAMA PRESUPUESTARIO EVALUADO 2019

Programa Presupuestario (PP)

E068	EDUCACION SUPERIOR TECNOLOGICA		
Indicadores	Actividades	Evidencia	

Total:	
Evaluados al 4o. Trimestre:	
Bueno:	
Regular:	
Bajo	Incumplimiento:
	Excedido:

6	19	<i>Validada</i>
6	19	
6	18	
0	0	
0	1	
0	0	





Cumplimiento (20%/60%/20%)
Nivel de Cumplimiento del PP (%)

20.38%	56.84%	20.00%
97.23%		





Nivel de Cumplimiento de Indicadores y Actividades

Los 6 indicadores evaluados, tienen un nivel de cumplimiento "**bueno**".

De las 19 actividades evaluadas, 18 tienen nivel de cumplimiento "**bueno**" y 1 presenta "**incumplimiento**".

<i>Indicadores Evaluados</i>			
No.	Porcentaje	Nivel de Cumplimiento	Semáforo
6	100.00%	Bueno (95-115%)	
0	0.00%	Regular (90-94%)	
0	0.00%	Incumplimiento (0-89%)	
0	0.00	Excedido (+ de 115%)	

6

<i>Actividades Evaluadas</i>			
No.	Porcentaje	Nivel de Cumplimiento	Semáforo
18	94.74%	Bueno (95-115%)	
0	0.00%	Regular (90-94%)	
1	5.26%	Incumplimiento (0-89%)	
0	0.00	Excedido (+ de 115%)	

19

Nivel de Cumplimiento de la Gestión del Programa Presupuestario

E068

97.23

%

95 – 115.9 % Bueno

90- 94.9 % Regular

0-89.9% Incumplimiento

> de 115.9% Excedido

Indicadores Evaluados

No. UR	UNIDAD RESPONSABLE	COMPONENTE	INDICADOR	No. Variable	Descripción Variable	PROGRAMADO					Meta Programada		REALIZADO					Meta Realizada		CUMPLIMIENTO (%)	NIVEL DE CUMPLIMIENTO (%)
						TRIMESTRE 1	TRIMESTRE 2	TRIMESTRE 3	TRIMESTRE 4	TOTAL	Valor Absoluto	%	TRIMESTRE 1	TRIMESTRE 2	TRIMESTRE 3	TRIMESTRE 4	TOTAL	Valor Absoluto	%		
OTLI	INSTITUTO TECNOLÓGICO SUPERIOR DE LIBRES	ATENCIÓN A LA DEMANDA DE ESTUDIANTES DE NUEVO INGRESO REALIZADA.	PORCENTAJE DE ATENCIÓN A LA DEMANDA.	1	NUMERO DE ESTUDIANTES INSCRITOS EN EL PRIMER SEMESTRE PARA EL CICLO ESCOLAR 2019-2020	0	0	0	346	346			0	0	0	393	393				
OTLI	INSTITUTO TECNOLÓGICO SUPERIOR DE LIBRES	ATENCIÓN A LA DEMANDA DE ESTUDIANTES DE NUEVO INGRESO REALIZADA.	PORCENTAJE DE ATENCIÓN A LA DEMANDA.	2	TOTAL DE ASPIRANTES QUE SOLICITAN FICHA DE INSCRIPCIÓN A PRIMER SEMESTRE DEL CICLO ESCOLAR 2019-2020	0	0	0	410	410	84.39	0	0	0	432	432	90.97	107.80	107.80		
OTLI	INSTITUTO TECNOLÓGICO SUPERIOR DE LIBRES	VINCULACIÓN CON LOS SECTORES PÚBLICO, PRIVADO Y SOCIAL FORTALECIDA.	PORCENTAJE DE ESTUDIANTES BENEFICIADOS CON LA VINCULACIÓN.	1	NUMERO DE ESTUDIANTES BENEFICIADOS CON LA VINCULACIÓN	0	224	0	224	448			0	201	0	258	459				
OTLI	INSTITUTO TECNOLÓGICO SUPERIOR DE LIBRES	VINCULACIÓN CON LOS SECTORES PÚBLICO, PRIVADO Y SOCIAL FORTALECIDA.	PORCENTAJE DE ESTUDIANTES BENEFICIADOS CON LA VINCULACIÓN.	2	TOTAL DE ESTUDIANTES BENEFICIADOS CON LA VINCULACIÓN	0	460	0	460	460	97.39	0	460	0	460	460	99.78	102.46	102.46		
OTLI	INSTITUTO TECNOLÓGICO SUPERIOR DE LIBRES	PROCESOS DE CERTIFICACIÓN Y ACREDITACIÓN DE LOS SERVICIOS OTORGADOS.	PORCENTAJE DE PROCESOS DE SERVICIOS EDUCATIVOS CERTIFICADOS.	1	NUMERO DE SERVICIOS EDUCATIVOS CERTIFICADOS	0	2	0	2	4			0	2	0	2	4				
OTLI	INSTITUTO TECNOLÓGICO SUPERIOR DE LIBRES	PROCESOS DE CERTIFICACIÓN Y ACREDITACIÓN DE LOS SERVICIOS OTORGADOS.	PORCENTAJE DE PROCESOS DE SERVICIOS EDUCATIVOS CERTIFICADOS.	2	TOTAL DE SERVICIOS EDUCATIVOS CERTIFICADOS	0	4	0	4	4	100.00	0	4	0	4	4	100.00	100.00	100.00		
OTLI	INSTITUTO TECNOLÓGICO SUPERIOR DE LIBRES	DESARROLLO DE CIENCIA, TECNOLOGÍA Y CULTURA EMPRENDEDORA REALIZADA.	PORCENTAJE DE ESTUDIANTES PARTICIPANTES EN PROYECTOS DE INVESTIGACIÓN Y EMPRENDIMIENTO.	1	NUMERO DE ESTUDIANTES QUE PARTICIPAN EN PROYECTOS DE INVESTIGACIÓN Y EMPRENDIMIENTO	0	150	0	150	300			0	141	0	153	294				
OTLI	INSTITUTO TECNOLÓGICO SUPERIOR DE LIBRES	DESARROLLO DE CIENCIA, TECNOLOGÍA Y CULTURA EMPRENDEDORA REALIZADA.	PORCENTAJE DE ESTUDIANTES PARTICIPANTES EN PROYECTOS DE INVESTIGACIÓN Y EMPRENDIMIENTO.	2	TOTAL DE LA MATRÍCULA DEL INSTITUTO	0	1,335	0	1,335	1,335	22.48	0	1,335	0	1,335	1,335	22.02	98.00	98.00		
OTLI	INSTITUTO TECNOLÓGICO SUPERIOR DE LIBRES	CAPACITACIÓN DE DOCENTES Y PERSONAL ADMINISTRATIVO DE ACUERDO AL PERFIL LABORAL REALIZADA.	PORCENTAJE DEL PERSONAL CAPACITADO.	1	NUMERO DE PERSONAL CAPACITADO	0	74	0	73	147			0	74	0	73	147				
OTLI	INSTITUTO TECNOLÓGICO SUPERIOR DE LIBRES	CAPACITACIÓN DE DOCENTES Y PERSONAL ADMINISTRATIVO DE ACUERDO AL PERFIL LABORAL REALIZADA.	PORCENTAJE DEL PERSONAL CAPACITADO.	2	TOTAL DE LA PLANTILLA LABORAL	0	147	0	147	147	100.00	0	147	0	147	147	100.00	100.00	100.00		
OTLI	INSTITUTO TECNOLÓGICO SUPERIOR DE LIBRES	FORMACIÓN INTEGRAL DE EDUCACIÓN SUPERIOR CON CULTURA Y DEPORTE IMPLEMENTADO.	PORCENTAJE DE ALUMNOS QUE PARTICIPAN EN LOS EVENTOS CULTURALES Y DEPORTIVOS.	1	NUMERO DE ESTUDIANTES PARTICIPANTES EN ACTIVIDADES CULTURALES Y DEPORTIVAS	0	135	0	135	270			0	138	0	139	277				
OTLI	INSTITUTO TECNOLÓGICO SUPERIOR DE LIBRES	FORMACIÓN INTEGRAL DE EDUCACIÓN SUPERIOR CON CULTURA Y DEPORTE IMPLEMENTADO.	PORCENTAJE DE ALUMNOS QUE PARTICIPAN EN LOS EVENTOS CULTURALES Y DEPORTIVOS.	2	TOTAL DE ESTUDIANTES PROGRAMADOS EN ACTIVIDADES CULTURALES Y DEPORTIVAS	0	290	0	290	290	93.10	0	290	0	290	290	95.52	102.59	102.59		

Actividades Evaluadas del Programa Presupuestario:

E068

95 – 115.9 % Bueno

90- 94.9% Regular

0-89.9% Incumplimiento

> de 115.9% Excedido

No. UR	UNIDAD RESPONSABLE	COMPONENTE	ACTIVIDAD	PROGRAMADO					REALIZADO					CUMPLIMIENTO (%)	NIVEL DE CUMPLIMIENTO (%)
				TRIMESTRE 1	TRIMESTRE 2	TRIMESTRE 3	TRIMESTRE 4	TOTAL	TRIMESTRE 1	TRIMESTRE 2	TRIMESTRE 3	TRIMESTRE 4	TOTAL		
OTLI	INSTITUTO TECNOLÓGICO SUPERIOR DE LIBRES	ATENCIÓN A LA DEMANDA DE ESTUDIANTES DE NUEVO INGRESO REALIZADA.	PARTICIPAR EN FERIAS PROFESIOGRÁFICAS DEL NIVEL MEDIO SUPERIOR.	0	7	0	1	8	0	7	0	1	8	100.00	100.00
OTLI	INSTITUTO TECNOLÓGICO SUPERIOR DE LIBRES	ATENCIÓN A LA DEMANDA DE ESTUDIANTES DE NUEVO INGRESO REALIZADA.	REALIZAR VISITAS A INSTITUCIONES DE EDUCACIÓN MEDIA SUPERIOR.	0	28	0	2	30	0	28	0	2	30	100.00	100.00
OTLI	INSTITUTO TECNOLÓGICO SUPERIOR DE LIBRES	ATENCIÓN A LA DEMANDA DE ESTUDIANTES DE NUEVO INGRESO REALIZADA.	REALIZAR DIFUSIÓN EN MEDIOS DE COMUNICACIÓN DE LOS PLANES DE ESTUDIO QUE OFERTA EL INSTITUTO.	0	3	0	1	4	0	3	0	1	4	100.00	100.00
OTLI	INSTITUTO TECNOLÓGICO SUPERIOR DE LIBRES	VINCULACIÓN CON LOS SECTORES PÚBLICO, PRIVADO Y SOCIAL FORTALECIDA.	LOGRAR QUE ESTUDIANTES VIAJEN AL EXTRANJERO PARA REAFIRMAR Y MEJORAR LOS CONOCIMIENTOS ADQUIRIDOS EN LA INSTITUCIÓN.	0	1	0	3	4	0	0	1	3	4	100.00	100.00
OTLI	INSTITUTO TECNOLÓGICO SUPERIOR DE LIBRES	VINCULACIÓN CON LOS SECTORES PÚBLICO, PRIVADO Y SOCIAL FORTALECIDA.	REALIZAR VISITAS INDUSTRIALES A INSTITUCIONES PÚBLICAS O PRIVADAS.	0	20	0	20	40	0	20	0	20	40	100.00	100.00
OTLI	INSTITUTO TECNOLÓGICO SUPERIOR DE LIBRES	VINCULACIÓN CON LOS SECTORES PÚBLICO, PRIVADO Y SOCIAL FORTALECIDA.	REALIZAR EVENTOS DE FORMACIÓN INTEGRAL DE LA COMUNIDAD TECNOLÓGICA.	0	2	0	2	4	0	2	0	2	4	100.00	100.00
OTLI	INSTITUTO TECNOLÓGICO SUPERIOR DE LIBRES	VINCULACIÓN CON LOS SECTORES PÚBLICO, PRIVADO Y SOCIAL FORTALECIDA.	APLICAR FORMULARIOS DE SEGUIMIENTO A EGRESADOS.	0	45	0	15	60	0	45	0	15	60	100.00	100.00
OTLI	INSTITUTO TECNOLÓGICO SUPERIOR DE LIBRES	PROCESOS DE CERTIFICACIÓN Y ACREDITACIÓN DE LOS SERVICIOS OTORGADOS.	RE-ACREDITACIÓN DE PROGRAMAS EDUCATIVOS POR COPAES (CONSEJO PARA LA ACREDITACIÓN DE LA EDUCACIÓN SUPERIOR).	0	0	0	1	1	0	0	0	1	1	100.00	100.00
OTLI	INSTITUTO TECNOLÓGICO SUPERIOR DE LIBRES	PROCESOS DE CERTIFICACIÓN Y ACREDITACIÓN DE LOS SERVICIOS OTORGADOS.	MANTENER LAS CERTIFICACIONES DE CALIDAD INSTITUCIONAL VIGENTES.	0	1	0	1	2	0	1	0	1	2	100.00	100.00
OTLI	INSTITUTO TECNOLÓGICO SUPERIOR DE LIBRES	PROCESOS DE CERTIFICACIÓN Y ACREDITACIÓN DE LOS SERVICIOS OTORGADOS.	REALIZAR PROCESOS QUE AYUDE A MANTENER LA CERTIFICACIÓN DE ACUERDO A LA NORMA OFICIAL MEXICANA NMX-R-025-CSFI-2015 EN IGUALDAD LABORAL Y NO DISCRIMINACIÓN.	0	0	0	1	1	0	0	0	1	1	100.00	100.00
OTLI	INSTITUTO TECNOLÓGICO SUPERIOR DE LIBRES	DESARROLLO DE CIENCIA, TECNOLOGÍA Y CULTURA EMPRENDEDORA REALIZADA.	PARTICIPAR EN PROYECTOS DE INVESTIGACIÓN Y DESARROLLO TECNOLÓGICO.	0	4	0	6	10	0	4	0	6	10	100.00	100.00
OTLI	INSTITUTO TECNOLÓGICO SUPERIOR DE LIBRES	DESARROLLO DE CIENCIA, TECNOLOGÍA Y CULTURA EMPRENDEDORA REALIZADA.	PARTICIPAR EN CONVOCATORIAS DE LA SECOTRADE QUE PERMITA EL FOMENTO DE UNA CULTURA EMPRENDEDORA Y DE INNOVACIÓN DE LOS ESTUDIANTES DEL ITS LIBRES.	0	1	0	1	2	0	0	0	0	0	0.00	0.00
OTLI	INSTITUTO TECNOLÓGICO SUPERIOR DE LIBRES	DESARROLLO DE CIENCIA, TECNOLOGÍA Y CULTURA EMPRENDEDORA REALIZADA.	LOGRAR QUE DOCENTES ALCANCEN Y MANTENGAN PERFIL DESEABLE PRODEP (PROGRAMA PARA EL DESARROLLO PROFESIONAL DOCENTE).	0	2	0	2	4	0	2	0	2	4	100.00	100.00
OTLI	INSTITUTO TECNOLÓGICO SUPERIOR DE LIBRES	DESARROLLO DE CIENCIA, TECNOLOGÍA Y CULTURA EMPRENDEDORA REALIZADA.	MANTENER Y FORTALECER LOS CUERPOS ACADÉMICOS EN FORMACIÓN AVALADO POR PRODEP (PROGRAMA PARA EL DESARROLLO PROFESIONAL DOCENTE).	0	0	0	1	1	0	1	0	0	1	100.00	100.00
OTLI	INSTITUTO TECNOLÓGICO SUPERIOR DE LIBRES	CAPACITACIÓN DE DOCENTES Y PERSONAL ADMINISTRATIVO DE ACUERDO AL PERFIL LABORAL REALIZADA.	PARTICIPAR EN CURSOS DE CAPACITACIÓN ADMINISTRATIVA, ACTUALIZACIÓN Y FORMACIÓN DOCENTE.	0	8	0	7	15	0	8	0	7	15	100.00	100.00

*SP = SIN PROGRAMACIÓN AL PERÍODO

Actividades Evaluadas del Programa Presupuestario:

E068

95 – 115.9 % Bueno

90- 94.9% Regular

0-89.9% Incumplimiento

> de 115.9% Excedido

No. UR	UNIDAD RESPONSABLE	COMPONENTE	ACTIVIDAD	PROGRAMADO					REALIZADO					CUMPLIMIENTO (%)	NIVEL DE CUMPLIMIENTO (%)
				TRIMESTRE 1	TRIMESTRE 2	TRIMESTRE 3	TRIMESTRE 4	TOTAL	TRIMESTRE 1	TRIMESTRE 2	TRIMESTRE 3	TRIMESTRE 4	TOTAL		
OTLI	INSTITUTO TECNOLÓGICO SUPERIOR DE LIBRES	CAPACITACION DE DOCENTES Y PERSONAL ADMINISTRATIVO DE ACUERDO AL PERFIL LABORAL REALIZADA.	PARTICIPAR EN EVENTOS DE GESTION ADMINISTRATIVA.	0	10	0	10	20	0	10	0	10	20	100.00	100.00
OTLI	INSTITUTO TECNOLÓGICO SUPERIOR DE LIBRES	CAPACITACION DE DOCENTES Y PERSONAL ADMINISTRATIVO DE ACUERDO AL PERFIL LABORAL REALIZADA.	LOGRAR QUE DOCENTES CUENTE CON POSGRADO.	0	24	0	24	48	0	24	0	24	48	100.00	100.00
OTLI	INSTITUTO TECNOLÓGICO SUPERIOR DE LIBRES	FORMACION INTEGRAL DE EDUCACION SUPERIOR CON CULTURA Y DEPORTE IMPLEMENTADO.	PARTICIPAR EN EVENTOS CULTURALES, DEPORTIVOS Y CIVICOS.	0	4	0	6	10	0	4	0	6	10	100.00	100.00
OTLI	INSTITUTO TECNOLÓGICO SUPERIOR DE LIBRES	FORMACION INTEGRAL DE EDUCACION SUPERIOR CON CULTURA Y DEPORTE IMPLEMENTADO.	REALIZAR EVENTOS DEPORTIVOS QUE CONTRIBUYAN A LA PARTICIPACION ACTIVA DE LOS ESTUDIANTES.	0	4	0	4	8	0	4	0	4	8	100.00	100.00

Población atendida en el trimestre:

No. de Municipios Beneficiados:



4,710



Rango de Edad

0 - 18



19 - 30

31 - 40

41 - 50

Más de 50

No específico

1

Incluye población indígena:

Sí

No



2,750

Comportamiento de las metas

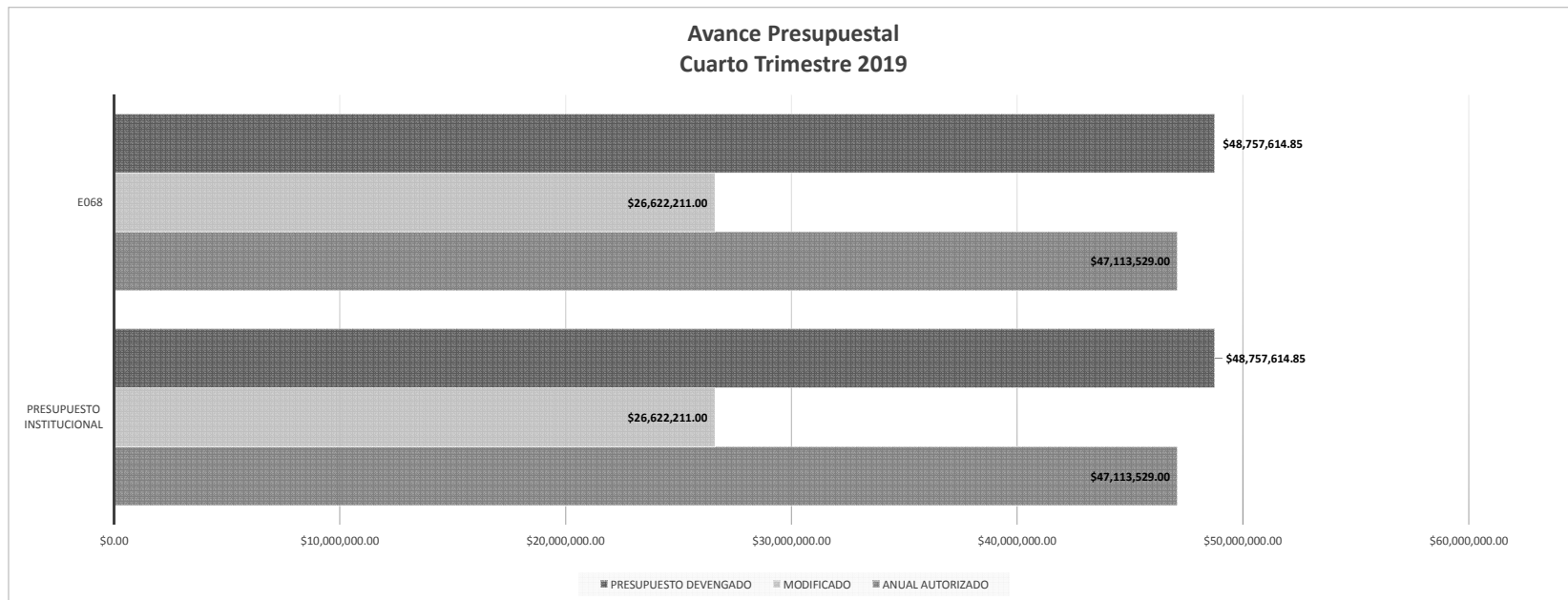
Observaciones	Recomendaciones
<p>1. Se identifica 1 actividad que presenta nivel de cumplimiento inferior a 90%.</p>	<p>1. Realizar el análisis del comportamiento de las metas y/o las gestiones administrativas que permitan ajustar el número de acciones comprometidas ante la Secretaría de Finanzas y Administración, con el propósito de reducir la brecha entre las acciones programadas y los resultados de la evaluación, para fortalecer el proceso de ejecución del ejercicio fiscal 2019.</p>

Justificación de Actividades a Cumplimiento Menor al 90%.

No.	PP	Actividad	U.R.	Justificación de la Dependencia / Entidad
1	E068	PARTICIPAR EN CONVOCATORIAS DE LA SECOTRADE QUE PERMITA EL FOMENTO DE UNA CULTURA EMPRENDEDORA Y DE INNOVACIÓN DE LOS ESTUDIANTES DEL ITS LIBRES.	OTLI	SE ANEXA AL DISCO DE EVIDENCIA LA JUSTIFICACIÓN CORRESPONDIENTE.

Presupuesto Devengado

No.	PROGRAMA PRESUPUESTARIO	ANUAL AUTORIZADO	AMPLIACIONES	REDUCCIONES	MODIFICADO	PRESUPUESTO DEVENGADO
1	E068	\$47,113,529.00	\$1,541,867.00	\$0.00	\$26,622,211.00	\$48,757,614.85



Observaciones

1. Se recomienda anexar justificación en el Sistema al momento de realizar la captura independientemente que lo agreguen en el disco de evidencia.
2. Se recomienda revisar la captura del presupuesto, ya que el devengado es mayor al modificado.


Con fundamento en lo dispuesto por los artículos 35 fracciones II, XXXVII, XLIV de la Ley Orgánica de la Administración Pública del Estado de Puebla, 6, 47, 55 segundo párrafo, 102, 107, 112 y 116 de la Ley de Presupuesto y Gasto Público del Estado de Puebla; 12 fracciones I, VIII, XXII, XXXVI y XLIV, 28 fracción XIV, 30 fracciones I y IX del Reglamento Interior de la Secretaría de la Función Pública; y el Acuerdo por el que se establecen los Lineamientos Generales para la Evaluación de la Gestión a los Programas Presupuestarios, la Dirección de Evaluación, adscrita a la Coordinación General de Contraloría Social, Participación y Evaluación de la Secretaría de la Función Pública, realizó la evaluación de la gestión a los Programas Presupuestarios de la siguiente institución:

049 INSTITUTO TECNOLÓGICO SUPERIOR DE LIBRES

Con base en la información capturada por dicha institución en el Sistema Estatal de Evaluación (SEE), así como en la evidencia remitida, considerando los parámetros señalados en los lineamientos Décimo Primero al Décimo Cuarto, se determinó el siguiente:


Cumplimiento de la Institución: 97.23%

Elaboró:



Yurbi Bereñice Zavaleta Terreros
Enlace de la Dirección de Evaluación

Revisó:



Paola Carrasco Hernández
Directora de Evaluación